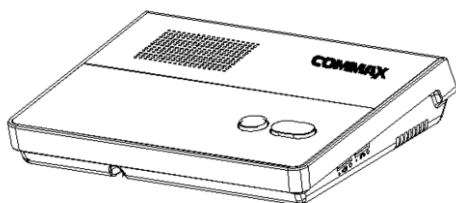
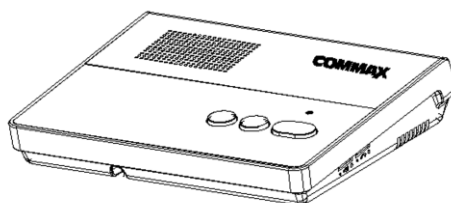


Manuál - Commax dvou vodičový interkom CM-800, CM-801

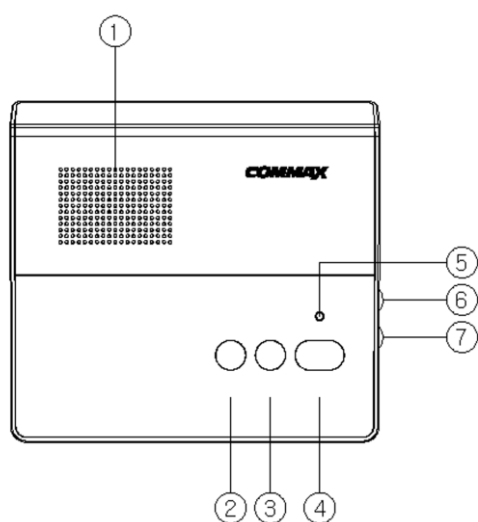
CM-800



CM-801

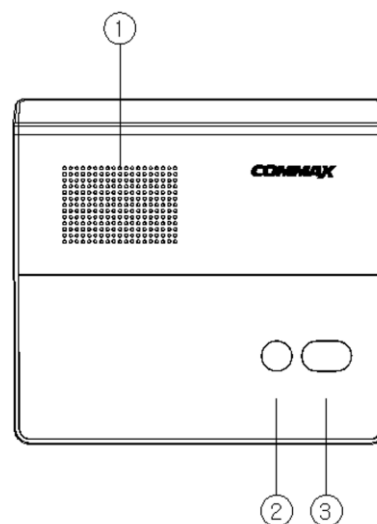


Popis zařízení



CM-801

- ① Reproduktor
- ② Zapnutí, vypnutí přístroje
- ③ Tlačítko volání
- ④ Tlačítko pro hovor. Držte toto tlačítko, pokud hovoříte.
- ⑤ Indikátor zapnutí
- ⑥ Hlasitost
- ⑦ Hlasitost volání



CM-800

- ① Reproduktor
- ② Privátní hovor-vypne mikrofon
- ③ Tlačítko volání

Funkce a popis

Hlavní jednotka CM-801:

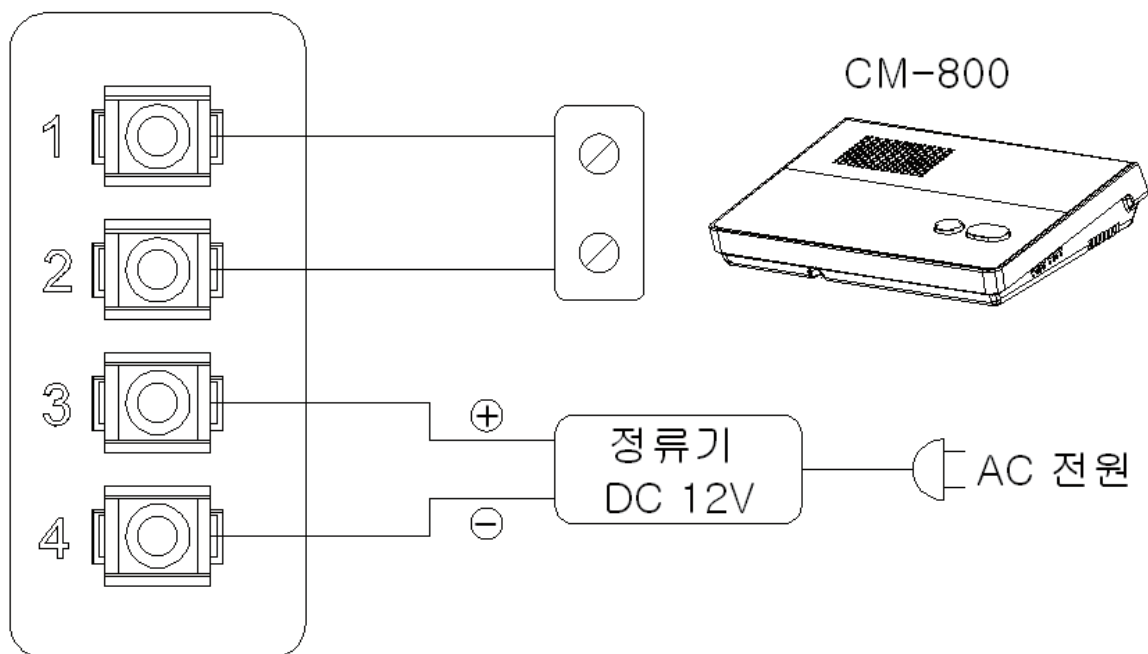
1. Po stisku tlačítka pro zapnutí přístroje, stiskněte tlačítko pro volání a zařízení provede volání na jednotku CM-800.
2. Pokud chcete přijmout hovor na jednotce CM-800, stiskněte tlačítko pro hovor „TALK“.

3. Pokud voláte na přístroj CM-801, slyšíte volací tón. Jakmile hovor ukončíte, stiskněte tlačítko „ON/OFF“.

Podružná jednotka CM-800

1. Stiskněte „CALL“ tlačítko a na druhé jednotce bude slyšet vyzváněcí tón.
2. Můžete mluvit
3. Stiskněte „Privacy“ tlačítko pro vypnutí mikrofonu na jednotce a zvuk mezi jednotkami nebude přenášený.

Schéma zapojení



CM-801 ze zadní strany

** doporučený zdroj napájení je 12VDC/1A – není součástí balení a je třeba jej zakoupit zvlášť

1. Svorka č. 1: Pro připojení se zařízením CM-800, nezáleží na polaritě, maximální vzdálenost mezi přístroji je 300m, za předpokladu použití kvalitní kabeláže
2. Svorka č. 2: Pro připojení se zařízením CM-800, nezáleží na polaritě, maximální vzdálenost mezi přístroji je 300m, za předpokladu použití kvalitní kabeláže
3. Svorka č. 3: Pro připojení napájecího zdroje – kladný pól +
4. Svorka č. 4: Pro připojení napájecího zdroje – záporný pól –